

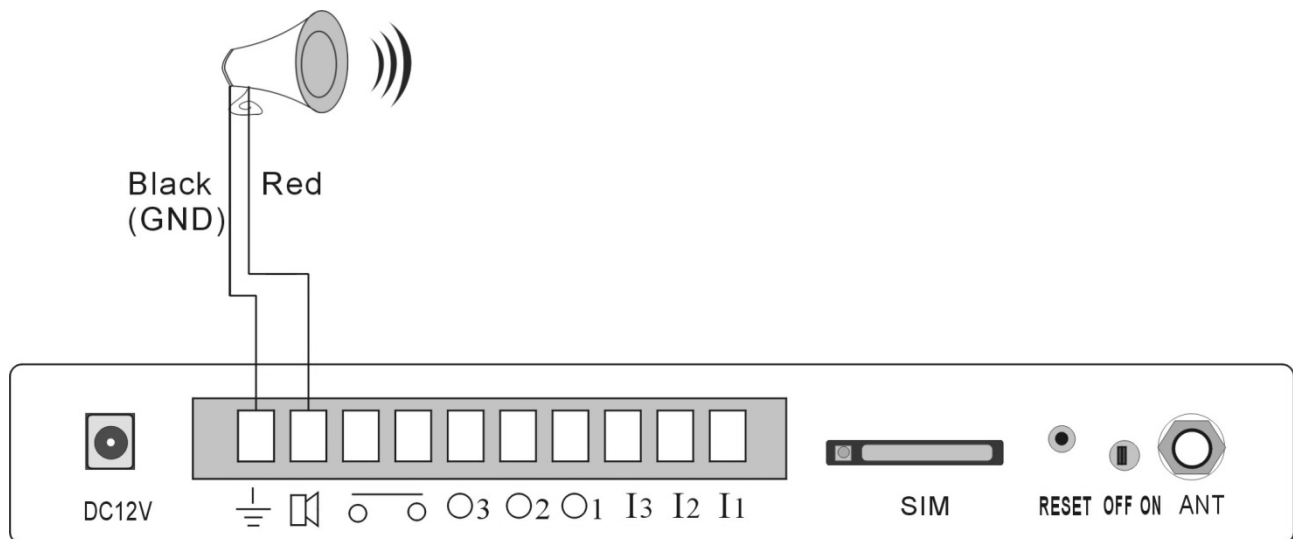


Indendørs Sirene

Forbind sirenen til alarmcentralen

Forbind minus til jordstikket (markeret med et  symbol), og plus til sirene porten markeret med et  symbol.

På tegningen nedenfor er illustreret, hvordan sirenen forbindes til alarmcentralen. Den ledning på tegningen, som hedder "Black (GND)" svarer til den sorte ledning, og den der hedder "Red" svarer til den røde ledning.



OBS: Udseendet på samlemuffen varierer efter hvilken alarmmodel man har. Men det er altid de første to porte ledningerne skal forbindes til.

Skriv til os på support@homealarm.dk, hvis du har spørgsmål til dit produkt.

HomeAlarm ApS tager forbehold for tryk- og formuleringsfejl.

Copyright © 2010 HomeAlarm ApS